



## *Centro Municipal de Educação Infantil Girassol*

**Avenida Presidente Kennedy, 330, Jardim Bela Vista**

**Palotina – PR - CEP 85950.000**

**email: cmeigirassol2018@hotmail.com – Fone: (44)3649 5368**

### **ATIVIDADES PARA 1ª SEMANA DO MÊS DE JUNHO DE 2020.**

**TURMAS: BERÇÁRIO**

**PROFESSORAS: DAIANE DANIELA ANDRIATO**

**ALUNO : \_\_\_\_\_**

#### **1) VAMOS CANTAR A MÚSICA.**

ESSE MÊS DE JUNHO É O MÊS DE FESTA JUNINA, ENTÃO QUERO CONVIDAR VOCÊS PARA MEXER O ESQUELETO COM A MÚSICA CAI, CAI, BALÃO.

#### **CAI, CAI, BALÃO**

#### **CANTIGAS POPULARES**

CAI CAI BALÃO, CAI CAI BALÃO

AQUI NA MINHA MÃO

NÃO CAI NÃO, NÃO CAI NÃO, NÃO CAI NÃO

CAI NA RUA DO SABÃO

CAI CAI BALÃO, CAI CAI BALÃO

AQUI NA MINHA MÃO

NÃO VOU LÁ, NÃO VOU LÁ, NÃO VOU LÁ


TENHO MEDO DE APANHAR!

SUGESTÃO DE SITE COM LETRA E VÍDEO DA MUSICA CAI, CAI, BALÃO: <https://www.lettras.mus.br/cantigas-populares/983986/>

2) CANTAR A MÚSICA FAZENDO OS GESTOS COM AS MÃOS E AUXILIAR A CRIANÇA A FAZER O MESMO.

3) APÓS CONVERSE COM ELE E MOSTRE A MÃO FAZENDO MASSAGEM E REPETINDO VÁRIAS VEZES A PALAVRA “MÃO”.

OBS: ALGUMAS IMAGENS DE COMO FAZER A MASSAGEM NAS MÃOS DO BEBÊ.



## Centro Municipal de Educação Infantil Girassol

Avenida Presidente Kennedy, 330, Jardim Bela Vista

Palotina – PR - CEP 85950.000

email: [cmeigirassol2018@hotmail.com](mailto:cmeigirassol2018@hotmail.com) – Fone: (44)3649 5368




4) ENCHER O BALÃO EM ANEXO E CANTAR NOVAMENTE A MÚSICA BATENDO NO BALÃO SEM DEIXAR CAIR. (AUXILIE A CRIANÇA A BATER COM A MÃO NO BALÃO) EXEMPLO:



5) AMARRE UM BARBANTE, FITA, CADARÇO... OU O QUE TIVER EM CASA NO BALÃO E PRENDA NO BRAÇO DA CRIANÇA PARA QUE ELA SE MOVIMENTE E PERCEBA SUA MÃO MOVIMENTANDO O BALÃO. (SE POSSÍVEL COLOQUE ELA EM FRENTE AO ESPELHO NO QUAL CONSIGA SE VER). SEU ENTUSIASMO VAI SE TRANSFORMAR!!!



OBS: BRINCADEIRAS COM BALÕES DEVEM SER SUPERVISIONADAS PELOS ADULTOS.



*Centro Municipal de Educação Infantil Girassol*


**Avenida Presidente Kennedy, 330, Jardim Bela Vista**

**Palotina – PR - CEP 85950.000**

**email: cmeigirassol2018@hotmail.com – Fone: (44)3649 5368**

6) CARIMBAR COM TINTA GUACHE A MÃO DA CRIANÇA NO QUADRO ABAIXO.

**CARIMBO DA MÃO**



## Centro Municipal de Educação Infantil Girassol

Avenida Presidente Kennedy, 330, Jardim Bela Vista

Palotina – PR - CEP 85950.000

email: [cmeigirassol2018@hotmail.com](mailto:cmeigirassol2018@hotmail.com) – Fone: (44)3649 5368

### ATIVIDADES PARA 2ª SEMANA DO MÊS DE JUNHO DE 2020.

1) CANTAR A MÚSICA “PULA A FOGUEIRA”.

PULA A FOGUEIRA, IAIÁ  
PULA A FOGUEIRA, IOIÔ  
CUIDADO PARA NÃO SE QUEIMAR  
OLHA QUE A FOGUEIRA JÁ QUEIMOU O MEU AMOR

PULA A FOGUEIRA, IAIÁ  
PULA A FOGUEIRA, IOIÔ  
CUIDADO PARA NÃO SE QUEIMAR  
OLHA QUE A FOGUEIRA JÁ QUEIMOU O MEU AMOR

(Musica adaptada para fins pedagógicos do site <https://www.lettras.mus.br/joao-b-filho/1708478/>)

ACESSE O LINK A SEGUIR PARA ASSISTIR E OUVIR A MÚSICA. <https://www.lettras.mus.br/joao-b-filho/1708478/>


2) OUVIR E CANTAR A MÚSICA JUNTO COM A CRIANÇA.

3) COM A FOGUEIRA DE EVA EM ANEXO MONTE EM CASA UTILIZANDO ROLINHO DE PAPEL HIGIÊNICO CONFORME O MODELO A SEGUIR.



CONVERSE COM A CRIANÇA SOBRE AS CORES DA FOGUEIRA, TAMBÉM SE POSSÍVEL MOSTRE O FOGO REAL E FALE DOS CUIDADOS QUE DEVEMOS TER COM O FOGO.

BRINCAR DE PULAR FOGUEIRA COM SEU (SUA) FILHO (A) OUVINDO NOVAMENTE A MÚSICA;



## *Centro Municipal de Educação Infantil Girassol*

**Avenida Presidente Kennedy, 330, Jardim Bela Vista**

**Palotina – PR - CEP 85950.000**

**email: cmeigirassol2018@hotmail.com – Fone: (44)3649 5368**

4) SEGURE NAS MÃOS E AUXILIE ELE (ELA) A REALIZAR O MOVIMENTO DE PULAR E DANÇAR AO REDOR DA FOGUEIRINHA. DIVIRTAM-SE!!!!

5) CARIMBAR A MÃO USANDO TINTA GUACHE VERMELHO E AMARELO, CONFORME MODELO.





## Centro Municipal de Educação Infantil Girassol

Avenida Presidente Kennedy, 330, Jardim Bela Vista

Palotina – PR - CEP 85950.000

email: cmeigirassol2018@hotmail.com – Fone: (44)3649 5368

### ATIVIDADES PARA 3ª SEMANA DO MÊS DE JUNHO DE 2020.

#### 1) LER A HISTÓRIA.



Na cozinha da Dona Maria aconteceu uma coisa deliciosa.

Querem saber?

O milho chegou correndo e a colher admirada perguntou:

- Hei milho! Não quero meter a colher onde não sou chamada, mas onde você vai com tanta pressa?

Ao mesmo tempo que corria, o milho respondia:

- Vou participar de uma Festa Junina! Vou direto pra panela quente dar uns pulinhos de alegria. Vai ser divertido!

E outros assanhados, gritaram:

- Espere por nós! Também queremos ir!

Eram o sal, a margarina e o queijo.

POP! POP! Depois de alguns minutos, estava pronta a pipoca.


*Elisa Toyama*

(Esta imagem foi adaptada para fins pedagógicos do link: <https://br.pinterest.com/pin/860539441273571293/>)

2) RELEIA A HISTÓRIA UTILIZANDO ALGUNS OBJETOS QUE APARECEM NA HISTÓRIA (COLHER, MILHO...), MUDE O TOM DE VOZ CONFORME OS PERSONAGENS.

3) PROPORCIONE PARA A CRIANÇA COLHER, PANELAS, TAMPAS, PARA QUE BRINQUE DE COZINHAR.

OBS: PODE SER UTILIZADO OUTROS OBJETOS QUE TENHA EM CASA PARA BRINCAR DE FAZER COMIDINHA.



## *Centro Municipal de Educação Infantil Girassol*


**Avenida Presidente Kennedy, 330, Jardim Bela Vista**

**Palotina – PR - CEP 85950.000**


**email: [cmeigirassol2018@hotmail.com](mailto:cmeigirassol2018@hotmail.com) – Fone: (44)3649 5368**

4) PINTE O DESENHO DO MILHO.

OBS: UTILIZE O DEDO INDICADOR DA CRIANÇA PARA PINTAR E FORMAR OS GRÃOS DO MILHO.



(Esta imagem foi adaptada para fins pedagógicos)



## Centro Municipal de Educação Infantil Girassol

Avenida Presidente Kennedy, 330, Jardim Bela Vista

Palotina – PR - CEP 85950.000

email: [cmeigrassol2018@hotmail.com](mailto:cmeigrassol2018@hotmail.com) – Fone: (44)3649 5368

### ATIVIDADES PARA 4ª SEMANA DO MÊS DE JUNHO DE 2020.

1) CANTAR A MÚSICA “AI BOTA AQUI O SEU PEZINHO”. FAZENDO OS MOVIMENTOS INDICADOS NA MÚSICA.



AI BOTA AQUI  
AI BOTA ALI  
O SEU PEZINHO  
O SEU PEZINHO  
BEM JUNTINHO COM O MEU..  
E DEPOIS NÃO VÁ DIZER  
QUE VOCÊ SE ARREPENDEU.

SUGESTÃO DE SITE COM VÍDEO DA MUSICA: <https://youtu.be/eT3ZuyWwVAU>

2) EXPLORAR OS ESPAÇOS DA CASA REALIZANDO MOVIMENTOS DE ANDAR, ENGATINHAR, PULAR E SENTAR.

3) COLOCAR OBJETOS LONGE DELE E CHAME A ATENÇÃO PARA QUE TENHA ALCANÇÁ-LOS REALIZANDO OS MOVIMENTOS CITADOS A CIMA.

4) CRIE OBSTÁCULOS PARA ELE ULTRAPASSAR, COM TRAVESSEIROS, E FAÇA-O BRINCAR SOBRE TEXTURAS, COMO COBERTORES OU A GRAMA.

5) ESTIMULE A ENGATINHAR OU CAMINHAR EM ESTRUTURAS COM LOMBADINHAS E PEQUENOS DEGRAUS, FORTALECENDO PERNAS E OS BRAÇOS.

ESTA ATIVIDADE DESENVOLVERÁ A CONFIANÇA E AUMENTARÁ A CAPACIDADE MOTORA DA CRIANÇA.

OBS: REALIZE AS ATIVIDADES DENTRO DAS POSSIBILIDADES DA CRIANÇA.

6) EM UM AMBIENTE TRANQUILO CONVERSE COM A CRIANÇA E MOSTRE O PÉ FAZENDO MASSAGEM E REPETINDO VÁRIAS VEZES A PALAVRA “PÉ”.

OBS: ALGUMAS IMAGENS DE COMO FAZER A MASSAGEM NOS PÉS DO BEBÊ.





*Centro Municipal de Educação Infantil Girassol*


**Avenida Presidente Kennedy, 330, Jardim Bela Vista**


**Palotina – PR - CEP 85950.000**

**email: cmeigirassol2018@hotmail.com – Fone: (44)3649 5368**



7) CARIMBAR COM TINTA GUACHE O PÉ DA CRIANÇA NO QUADRO ABAIXO.





## Centro Municipal de Educação Infantil Girassol

Avenida Presidente Kennedy, 330, Jardim Bela Vista

Palotina – PR - CEP 85950.000

email: cmeigirassol2018@hotmail.com – Fone: (44)3649 5368

### ATIVIDADES ARTE, CORPO E MOVIMENTO PARA O MÊS DE JUNHO DE 2020.

**TURMAS:BERÇÁRIO**

**PROFESSORA: IRINÊS BASSO FARIAS**

**ALUNO :** \_\_\_\_\_

1) CANTAR COM A CRIANÇA AS DUAS VERSÕES DA MÚSICA DO GATO BATENDO PALMAS:

**ATIREI O PAU NO GATO-TO**

**MAS O GATO-TO**

**NÃO MORREU-REU-REU**

**DONA CHICA-CA**

**ADMIROU-SE-SE**

**DO BERRO, DO BERRO**

**QUE O GATO DEU**

**MIAU!**



**NÃO ATIRE O PAU NO GATO-TO**

**PORQUE ISSO-SO**

**NÃO SE FAZ, FAZ, FAZ,**

**O GATINHO-NHO**


**É NOSSO AMIGO-GO**

**NÃO DEVEMOS MALTRATAR**

**OS ANIMAIS JAMAIS!**

2)VAMOS IMITAR O SOM DO GATO: MIAU!!!

3)VAMOS ANDAR COMO O GATO! (ENGATINHAR DE UM LADO PARA O OUTRO).



4)BRINCADEIRA CAMA DE GATO USANDO UM CESTO OU CAIXA, AMARRAR O BARBANTE DE UM LADO PARA O OUTRO DIFICULTANDO PARA A CRIANÇA PEGAR OS OBJETOS QUE DEVERÃO SER COLOCADOS NO CESTO COMO NA FOTO ABAIXO:


5) AGORA LEIA PARA A CRIANÇA O VERSO DO GATO:

**O GATO É MUITO AMIGO**

**ELE ESTÁ SEMPRE POR PERTO**

**GOSTA MESMO É DE CARINHO**

**PORQUE O GATO É BICHO  
ESPERTO**




*Centro Municipal de Educação Infantil Girassol*


**Avenida Presidente Kennedy, 330, Jardim Bela Vista**

**Palotina – PR - CEP 85950.000**

**email: [cmeigirassol2018@hotmail.com](mailto:cmeigirassol2018@hotmail.com) – Fone: (44)3649 5368**

6) COLE ALGODÃO NO CORPO DO GATO. DEPOIS PODE SENTIR A TEXTURA DO ALGODÃO QUE É MACIA COMO O PÊLO DO GATO. MOSTRE IMAGENS ATRAVÉS DE; VÍDEOS, FOTOS E SE POSSÍVEL UM GATO DE VERDADE PARA O SEU FILHO.





## Centro Municipal de Educação Infantil Girassol

Avenida Presidente Kennedy, 330, Jardim Bela Vista

Palotina – PR - CEP 85950.000

email: cmeigirassol2018@hotmail.com – Fone: (44)3649 5368

### ATIVIDADES ARTE, CORPO E MOVIMENTO – VALORES HUMANOS- PARA O MÊS DE JUNHO DE 2020.

**TURMAS: BERÇÁRIO**

**PROFESSORA: IRINÊS BASSO FARIAS**

**ALUNO :** \_\_\_\_\_

**VALORES HUMANOS: PERDÃO.**

1) LER PARA A CRIANÇA A HISTÓRIA “PERDOAR SEMPRE”



DISPONÍVEL NO SITE:

<http://mimoseencantodaeducacao.blogspot.com/2015/07/perdoar-sempre-historia-infantil.html?m=1>

#### PERDOAR SEMPRE

UM DIA, ANINHA VOLTOU DA ESCOLA MUITO BRAVA, FAZENDO O MAIOR BARULHO PELA CASA. O PAI DE ANINHA PERCEBEU-LHE A IRRITAÇÃO E PERGUNTOU-LHE O QUE HAVIA ACONTECIDO.

- OLHA, PAI, EU ESTOU COM MUITA RAIVA DO PEDRINHO. ELE ME HUMILHOU NA FRENTE DE TODO MUNDO. NÃO QUERO MAIS VÊ-LO, ESPERO QUE ELE ADOEÇA E NÃO POSSA MAIS IR À ESCOLA.


PARA SURPRESA DE ANINHA, SEU PAI NADA DISSE. APENAS FOI ATÉ A GARAGEM E PEGOU UM SACO DE CARVÃO. DIRIGIU-SE PARA O FUNDO DO QUINTAL E A CHAMOU:

- FILHA, ESTÁ VENDO AQUELA CAMISETA NO VARAL? VAMOS FAZER DE CONTA QUE ELA É O PEDRINHO, E QUE CADA PEDAÇO DE CARVÃO É UM PENSAMENTO SEU EM RELAÇÃO A ELE. DESCARREGUE TODA A SUA RAIVA, ATIRANDO O CARVÃO NA CAMISETA ATÉ NÃO SOBRAR MAIS NADA. DAQUI A POUCO EU VOLTO PARA VER SE VOCÊ GOSTOU, CERTO?

ANINHA ACHOU DELICIOSA AQUELA BRINCADEIRA E COMEÇOU A ATIRAR O CARVÃO. COMO ERA PEQUENA E ESTAVA UM POUCO LONGE, MAL CONSEGUIA ACERTAR A CAMISETA. APÓS UMA HORA, ELA JÁ ESTAVA EXAUSTA, MAS A TAREFA ESTAVA CUMPRIDA.

O PAI, QUE A OBSERVAVA DE LONGE, APROXIMOU-SE E PERGUNTOU-LHE: - FILHA, COMO ESTÁ SE SENTINDO AGORA?

ANINHA, ORGULHOSA DE SI, DISSE: - ISSO ME DEU A MAIOR CANSEIRA, MAS, OLHE, CONSEGUI ACERTAR MUITOS CARVÕES NA CAMISETA.



## Centro Municipal de Educação Infantil Girassol

Avenida Presidente Kennedy, 330, Jardim Bela Vista

Palotina – PR - CEP 85950.000

email: [cmeigirassol2018@hotmail.com](mailto:cmeigirassol2018@hotmail.com) – Fone: (44)3649 5368

- MUITO BEM MINHA FILHA. AGORA, VENHA COMIGO ATÉ O QUARTO, POIS QUERO LHE MOSTRAR UMA COISA.

AO CHEGAR AO QUARTO, COLOCOU A FILHA DIANTE DE UM GRANDE ESPELHO. QUANDO ANINHA OLHOU PARA A SUA IMAGEM, FICOU ASSUSTADA AO VER QUE ESTAVA TODA SUJA DE CARVÃO.

TÃO IMUNDA QUE SÓ CONSEGUIA ENXERGAR OS DENTES E OS OLHOS PEQUENOS. O PAI ENTÃO, LHE EXPLICOU: - VEJA COMO VOCÊ FICOU. A CAMISETA QUE VOCÊ TENTOU SUJAR ESTÁ MAIS LIMPA QUE VOCÊ. ASSIM É A VIDA. OS MALES QUE DESEJAMOS AOS OUTROS RETORNAM PARA NÓS.

POR MAIS QUE FIQUEMOS COM RAIVA DE ALGUÉM EM NOSSOS PENSAMENTOS, A MANCHA, OS RESÍDUOS E A SUJEIRA FICAM SEMPRE EM NÓS MESMOS.

PERDOAR SEMPRE!!!

2) CONVERSAR COM A CRIANÇA SOBRE A HISTÓRIA E A IMPORTÂNCIA DO **PERDÃO**.

✓ A ANINHA ENTENDEU QUE O **PERDÃO É UM ATO DE AMOR, QUANDO VOCÊ CULTIVA RANCOR, VOCÊ SE TORNA QUEM LHE MACHUCOU.**


3) VAMOS FAZER **A DINÂMICA DO ABRAÇO**: DAR UM ABRAÇO BEM APERTADO EM TODOS QUEM MORAM COM VOCÊ.

4) VAMOS CARIMBAR O CORAÇÃO, UTILIZANDO O ROLINHO DE PAPEL HIGIÊNICO PARA FAZER O “CORACÃO DA ANINHA E DO PEDRINHO”.



(Modelo)

# PERDÃO



## *Centro Municipal de Educação Infantil Girassol*

**Avenida Presidente Kennedy, 330, Jardim Bela Vista**

**Palotina – PR - CEP 85950.000**

**email: cmeigirassol2018@hotmail.com – Fone: (44)3649 5368**

5) COM A AJUDA DOS FAMILIARES VAMOS PINTAR O CORAÇÃO ZANGADO COM GIZ DE CERA MARROM E O CORAÇÃO FELIZ COM GIZ DE CERA VERMELHO, DEPOIS MOSTRE PARA O BEBÊ, FALANDO A EXPRESSÃO DE CADA CORAÇÃO.



**QUANDO PERDOAMOS NOSSO  
CORAÇÃO FICA FELIZ E LIMPO  
COMO O CORAÇÃO VERMELHO!!!**







## *Centro Municipal de Educação Infantil Girassol*

**Avenida Presidente Kennedy, 330, Jardim Bela Vista**

**Palotina – PR - CEP 85950.000**

**email: cmeigrassol2018@hotmail.com – Fone: (44)3649 5368**

[https://br.freepik.com/fotos-premium/mulher-fazendo-massagem-nas-maos-de-bebe-na-luz\\_8015250.htm](https://br.freepik.com/fotos-premium/mulher-fazendo-massagem-nas-maos-de-bebe-na-luz_8015250.htm)

<https://www.tempojunto.com/2016/08/11/brincadeiras-que-estimulam-e-divertem-o-bebe-usando-uma-bexiga/>

<https://www.colegiopeixoto.com.br/fotos.php?id=1407&data=09%2F03%2F2020&tipo=Ber%E7ario&nome=Brincando+com+os+bal%F5es+-+Ber%E7%E1rio+-+Vespertino>

<https://gramho.com/explore-hashtag/balaodegashelio>

<https://laughingkidslearn.com/balloon-kicking-activity-for-babies/>

[https://br.freepik.com/vetores-premium/placas-de-lenha-lareira-lenha-queima-de-pilha-de-madeira-e-fogueira-ardente-ilustracao-dos-desenhos-animados-de-pilha-de-registro-de-fogueira\\_7020428.htm](https://br.freepik.com/vetores-premium/placas-de-lenha-lareira-lenha-queima-de-pilha-de-madeira-e-fogueira-ardente-ilustracao-dos-desenhos-animados-de-pilha-de-registro-de-fogueira_7020428.htm)

<http://www.ultracoloringpages.com/pt/p/milho-desenho-para-colorir/2f26fd9b81fd9b35a44dcd8cc7e0847e>

<https://diultimasletras.blogspot.com/2018/06/letra-da-musica-ai-bota-aqui-o-seu.html>

<http://www.criancaesaude.com.br/bebes/jaqueline/massagem-em-bebes/>

<https://omanualdasapinhas.com/massagens-para-bebes-a-tecnica-shantala/>

<https://imagensemoldes.com.br/desenhos-para-colorir-de-animais-gato/>

<http://massacuca.com/cama-de-gato-de-mao/>

<http://www.comoaprenderdesenhar.com.br/gato-para-colorir-e-imprimir-muito-facil/>

<http://amiguinhosdejesusnanet.blogspot.com/2015/10/perdao-atividade-infantil-biblica.html>

<https://br.pinterest.com/pin/517984394627575065/>