



**CENTRO MUNICIPAL DE EDUCAÇÃO INFANTIL  
PEQUENO CIDADÃO**

Rua: Dr. Osvaldo Silveira, 416 – A - Bairro: Por do Sol  
Fones: (44) 3649 - 4427 - E mail: [pequenocidadaopna@hotmail.com](mailto:pequenocidadaopna@hotmail.com)  
PALOTINA - PARANÁ

---

**SEQUÊNCIA DE ATIVIDADES – MÊS MAIO**

Semana de 18 a 22 de Maio:

- 1) Ler ou contar a história “João e o Pé de Feijão”
- 2) Assistir o vídeo da história “João e o pé de feijão – Turma Mirim”, disponível no link <https://www.youtube.com/watch?v=zQtCicNxO0Y>
- 3) Conversação com a criança sobre a história:
  - Quais os personagens da história?
  - Porque João precisou vender a vaca?
  - O que o homem do mercado ofereceu em troca da vaca de João?
  - O que havia lá no alto, acima das nuvens?
  - Qual animal o gigante tinha no castelo?
  - O que a galinha do gigante fazia?
- 4) Pintura do desenho do personagem “João” da história.
- 5) Pintura, recorte e colagem do quebra-cabeça do personagem da história “Gigante”.



## CENTRO MUNICIPAL DE EDUCAÇÃO INFANTIL PEQUENO CIDADÃO

Rua: Dr. Osvaldo Silveira, 416 – A - Bairro: Por do Sol  
Fones: (44) 3649 - 4427 - E mail: [pequenocidadaopna@hotmail.com](mailto:pequenocidadaopna@hotmail.com)  
PALOTINA - PARANÁ

LER OU CONTAR A HISTÓRIA “JOÃO E O PÉ DE FEIJÃO” PARA A CRIANÇA.

### JOÃO E O PÉ DE FEIJÃO

MAURÍCIO DE SOUSA

A MÃE DE JOÃO ESTÁ DOENTE. POR ISSO ELE RESOLVE VENDER A SUA VAQUINHA PARA COMPRAR REMÉDIOS.

NO MERCADO, UM HOMEM OFERECE UM PUNHADO DE FEIJÕES MÁGICOS POR SUA VAQUINHA.

QUANDO SUA MÃE SOUBE, FICOU LOUCA DA VIDA E JOGOU OS FEIJÕES DE JOÃO PELA JANELA.

NO DIA SEGUINTE, JOÃO PERCEBEU QUE NO LUGAR ONDE SUA MÃE JOGOU OS FEIJÕES, CRESCERAM UM PÉ DE FEIJÃO ENORME.



JOÃO ESCALOU O PÉ DE FEIJÃO E LÁ NO ALTO, ACIMA DAS NUVENS, AVISTOU UM CASTELO.

NO CASTELO MORAVA UM GIGANTE, QUE TINHA UMA GALINHA PRESA, QUE BOTAVA OVOS DE OURO.

JOÃO LIBERTOU A GALINHA E QUANDO O GIGANTE ACORDOU FICOU MUITO BRABO.

QUANDO CHEGOU AO CHÃO, JOÃO CORTOU O PÉ DE FEIJÃO COM SUA MACHADINHA E O GIGANTE NÃO PÔDE DESCER.

COM A GALINHA DOS OVOS DE OURO, JOÃO E SUA MÃE FICARAM RICOS E FELIZES PARA SEMPRE.



INFANTIL 3

ALUNO: \_\_\_\_\_

ASSINATURA DO RESPONSÁVEL: \_\_\_\_\_



**CENTRO MUNICIPAL DE EDUCAÇÃO INFANTIL  
PEQUENO CIDADÃO**

Rua: Dr. Osvaldo Silveira, 416 – A - Bairro: Por do Sol  
Fones: (44) 3649 - 4427 - E mail: [pequenocidadaopna@hotmail.com](mailto:pequenocidadaopna@hotmail.com)  
PALOTINA - PARANÁ

---

AGORA QUE VOCÊ JÁ CONHECE A HISTÓRIA “JOÃO E O PÉ DE FEIJÃO”, VAMOS DEIXAR ESSA ILUSTRAÇÃO BEM COLORIDA UTILIZANDO LÁPIS DE COR.



**INFANTIL 3**

ALUNO: \_\_\_\_\_


ASSINATURA DO RESPONSÁVEL: \_\_\_\_\_



**CENTRO MUNICIPAL DE EDUCAÇÃO INFANTIL  
PEQUENO CIDADÃO**

Rua: Dr. Osvaldo Silveira, 416 – A - Bairro: Por do Sol  
Fones: (44) 3649 - 4427 - E mail: [pequenocidadaopna@hotmail.com](mailto:pequenocidadaopna@hotmail.com)  
PALOTINA - PARANÁ

PINTE COM LÁPIS DE COR O DESENHO DO PERSONAGEM DA HISTÓRIA  
“JOÃO E O PÉ DE FEIJÃO”. RECORTE EM SEIS PARTES, EM SEGUIDA COLE AS  
PEÇAS DE FORMA QUE O QUEBRA-CABEÇA FIQUE MONTADO  
CORRETAMENTE.



G	I	G	A	N	T	E
---	---	---	---	---	---	---



**CENTRO MUNICIPAL DE EDUCAÇÃO INFANTIL  
PEQUENO CIDADÃO**

Rua: Dr. Osvaldo Silveira, 416 – A - Bairro: Por do Sol  
Fones: (44) 3649 - 4427 - E mail: [pequenocidadaopna@hotmail.com](mailto:pequenocidadaopna@hotmail.com)  
PALOTINA - PARANÁ

---

COLE AQUI SEU QUEBRA-CABEÇA DO “GIGANTE” JÁ MONTADO

**INFANTIL 3**

ALUNO: \_\_\_\_\_

ASSINATURA DO RESPONSÁVEL: \_\_\_\_\_



**CENTRO MUNICIPAL DE EDUCAÇÃO INFANTIL  
PEQUENO CIDADÃO**

Rua: Dr. Osvaldo Silveira, 416 – A - Bairro: Por do Sol  
Fones: (44) 3649 - 4427 - E mail: [pequenocidadaopna@hotmail.com](mailto:pequenocidadaopna@hotmail.com)  
PALOTINA - PARANÁ

---

**SEQUÊNCIA DE ATIVIDADES – MÊS MAIO**

Semana de 25 a 29 de Maio:

- 1) Andar pelo quintal da casa e recolher folhas diversas para colar no desenho do caule do feijão.
- 2) Colorir o desenho do castelo e colar o algodão no desenho da nuvem.
- 3) Colorir o desenho para a confecção do palitochê do castelo.
- 4) Desenvolver a experiência de plantar o feijão no algodão.
- 5) Atividades práticas:
  - Utilizar o giz de quadro branco para fazer o contorno do pé da criança e do pé de um adulto no chão. Nessa atividade o responsável pode auxiliar a criança a observar o tamanho de cada um dos pés, fazendo a comparação (grande e pequeno maior e menor).
  - O adulto deverá colar um pedaço de fita colorida no chão para que a criança possa andar sobre ela. No primeiro momento a criança deverá fazer o trajeto utilizando o seu próprio calçado (equivalente ao tamanho do seu pé) e em seguida a criança deverá realizar o mesmo trajeto utilizando o calçado de um adulto. É provável que ela tenha dificuldade em andar sobre a linha com um calçado maior que o seu pé, mas é importante para que ela perceba a relação que existe entre o corpo e o espaço. O adulto pode direcionar a criança no momento que ela for andar sobre a linha (uma vez andar para frente e na outra andar para trás).

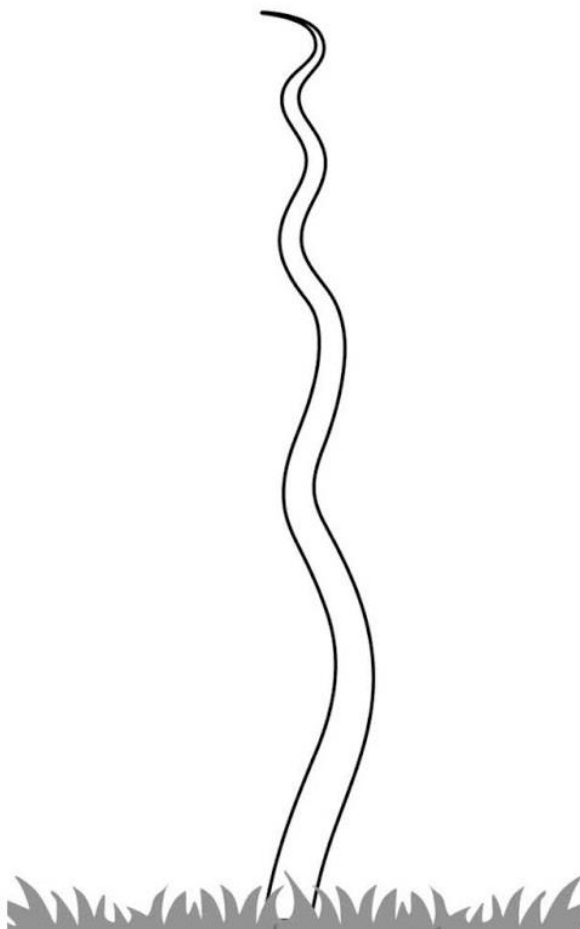


**CENTRO MUNICIPAL DE EDUCAÇÃO INFANTIL  
PEQUENO CIDADÃO**

Rua: Dr. Osvaldo Silveira, 416 – A - Bairro: Por do Sol  
Fones: (44) 3649 - 4427 - E mail: [pequenocidadaopna@hotmail.com](mailto:pequenocidadaopna@hotmail.com)  
PALOTINA - PARANÁ

---

RECOLHA FOLHAS DE PLANTAS NO PÁTIO DE SUA CASA E  
COLE NO CAULE DO PÉ DE FEIJÃO.



**INFANTIL 3**

ALUNO: \_\_\_\_\_

ASSINATURA DO RESPONSÁVEL: \_\_\_\_\_



**CENTRO MUNICIPAL DE EDUCAÇÃO INFANTIL  
PEQUENO CIDADÃO**

Rua: Dr. Osvaldo Silveira, 416 – A - Bairro: Por do Sol  
Fones: (44) 3649 - 4427 - E mail: [pequenocidadaopna@hotmail.com](mailto:pequenocidadaopna@hotmail.com)  
PALOTINA - PARANÁ

---

JOÃO DESCOBRIU QUE DEPOIS DO PÉ DE FEIJÃO HAVIA UM CASTELO. PINTE O DESENHO COM LÁPIS DE COR E DEPOIS COLE ALGODÃO NA NUVEM.



**INFANTIL 3**

ALUNO: \_\_\_\_\_

ASSINATURA DO RESPONSÁVEL: \_\_\_\_\_





**CENTRO MUNICIPAL DE EDUCAÇÃO INFANTIL  
PEQUENO CIDADÃO**

Rua: Dr. Osvaldo Silveira, 416 – A - Bairro: Por do Sol  
Fones: (44) 3649 - 4427 - E mail: [pequenocidadaopna@hotmail.com](mailto:pequenocidadaopna@hotmail.com)  
PALOTINA - PARANÁ

COM A AJUDA DE UM RESPONSÁVEL VOCÊ IRÁ REALIZAR A EXPERIÊNCIA DE PLANTAR UMA SEMENTE DE FEIJÃO NO ALGODÃO PARA OBSERVAR SEU DESENVOLVIMENTO. PARA QUE ISSO FIQUE AINDA MAIS DIVERTIDO, PINTE O DESENHO DO CASTELO, RECORTE E COLE EM UM PALITO DE ESPETINHO PARA COLOCAR NO COPO CONFORME ILUSTRADO NA IMAGEM AO LADO.



IMAGEM  
ILUSTRATIVA



INFANTIL 3

ALUNO:

ASSINATURA DO RESPONSÁVEL:



**CENTRO MUNICIPAL DE EDUCAÇÃO INFANTIL  
PEQUENO CIDADÃO**

Rua: Dr. Osvaldo Silveira, 416 – A - Bairro: Por do Sol  
Fones: (44) 3649 - 4427 - E mail: [pequenocidadaopna@hotmail.com](mailto:pequenocidadaopna@hotmail.com)  
PALOTINA - PARANÁ


**ATIVIDADE PRÁTICA**

**EXPERIÊNCIA COM A SEMENTE  
DO FEIJÃO:**

VAMOS APRENDER A PLANTAR UM FEIJÃO COM A AJUDA DE UM RESPONSÁVEL?

**VOCÊ VAI PRECISAR DE:**

- UM COPO PLÁSTICO DESCARTÁVEL
- ALGODÃO
- UM GRÃO DE FEIJÃO
- ÁGUA



**MODO DE FAZER:**

PRIMEIRO VOCÊ PRECISA UMEDECER O ALGODÃO COM ÁGUA. DE COPO DESCARTÁVEL COM O ALGODÃO UMEDECIDO.

COLOQUE SEU FEIJÃO SOBRE O ALGODÃO. COLOQUE O COPO EM UM LOCAL ILUMINADO E NÃO DEIXE O ALGODÃO SECAR. VÁ COLOCANDO ÁGUA SEMPRE E AOS POUQUINHOS.

MAIS OU MENOS EM 3 DIAS A RAIZ COMEÇARÁ APARECER E UM POUCO MAIS TARDE SEU FEIJÃO VAI COMEÇAR A NASCER.

NA PRÓXIMA PÁGINA ENCONTRA-SE UM DESENHO DO CASTELO PARA QUE VOCÊ POSSA COLORIR E MONTAR UM PALITOCHÊ PARA UTILIZAR NESSA EXPERIÊNCIA. NÃO SE ESQUEÇA DE OBSERVAR O DESENVOLVIMENTO DA SEMENTE.

OBSERVAÇÃO: O RESPONSÁVEL QUE ACOMPANHARÁ A CRIANÇA NESSA ATIVIDADE PODERÁ ENFATIZAR A IMPORTÂNCIA DA LUZ SOLAR E DA ÁGUA PARA A SOBREVIVÊNCIA DE SERES VIVOS E PLANTAS.

- **DESCREVA COMO FOI A EXPERIÊNCIA:**

---

---

---

---

---

---

---

---

**INFANTIL 3**

ALUNO: \_\_\_\_\_

ASSINATURA DO RESPONSÁVEL: \_\_\_\_\_



**CENTRO MUNICIPAL DE EDUCAÇÃO INFANTIL  
PEQUENO CIDADÃO**

Rua: Dr. Osvaldo Silveira, 416 – A - Bairro: Por do Sol  
Fones: (44) 3649 - 4427 - E mail: [pequenocidadaopna@hotmail.com](mailto:pequenocidadaopna@hotmail.com)  
PALOTINA - PARANÁ

---

**SEQUÊNCIA DE ATIVIDADES – MÊS MAIO**

Semana de 04 a 08 de Maio:

- 1) Assistir o vídeo da música “Para mamãe” – Galinha Pintadinha – DVD 4 disponível no link <https://www.youtube.com/watch?v=v0rX7souIRI>
- 2) Incentivar a criança a expressar sentimentos que sente pela mamãe ou responsável através da oralidade e de gestos de carinho (abraço, beijo, entre outros).
- 3) Promover um momento de conversa com a criança para que ela observe e identifique as características da mamãe ou responsável. Converse com criança informações como:  
-Nome da mamãe ou responsável, tamanho (grande ou pequena, maior ou menor que a criança), preferências da mamãe ou responsável (cor, alimentos, músicas), características físicas (cor e tamanho do cabelo, entre outras).
- 4) Selecionar a música preferida da mamãe ou responsável para ouvir, cantar e dançar. Essa atividade deverá ser realizada entre o adulto e a criança.
- 5) Colorir o desenho para a confecção do cartão para a mamãe ou responsável.



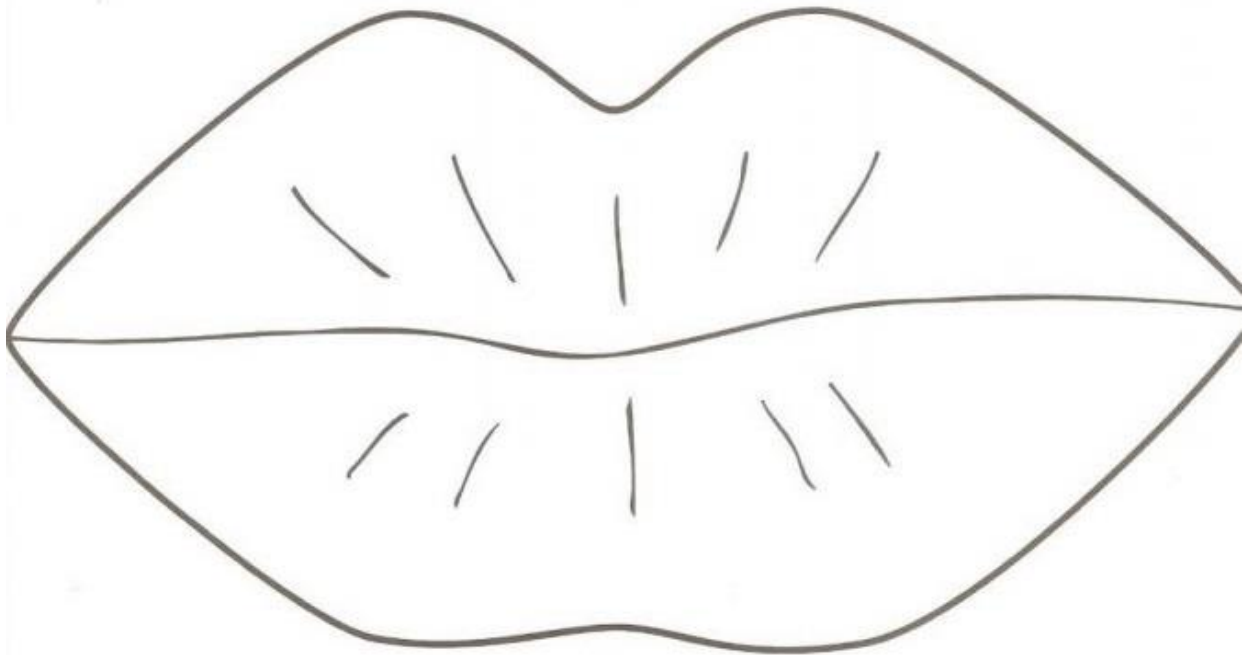
**CENTRO MUNICIPAL DE EDUCAÇÃO INFANTIL  
PEQUENO CIDADÃO**

Rua: Dr. Osvaldo Silveira, 416 – A - Bairro: Por do Sol  
Fones: (44) 3649 - 4427 - E mail: [pequenocidadaopna@hotmail.com](mailto:pequenocidadaopna@hotmail.com)  
PALOTINA - PARANÁ

---

COLORIR O DESENHO DA BOCA COM LÁPIS DE COR VERMELHO PARA REPRESENTAR O BEIJO QUE A MAMÃE OU O RESPONSÁVEL IRÃO GANHAR DE VOCÊ.

MAMÃE E VOVÓ SÃO TÃO ESPECIAIS QUE DEUS  
NUNCA FEZ NADA IGUAL.  
NESTE DIA, NA MAMÃE E NA VOVÓ, UM BEIJINHO EU  
QUERO DAR.



**INFANTIL 3**

ALUNO:

---

ASSINATURA DO RESPONSÁVEL: \_\_\_\_\_



**CENTRO MUNICIPAL DE EDUCAÇÃO INFANTIL  
PEQUENO CIDADÃO**

Rua: Dr. Osvaldo Silveira, 416 – A - Bairro: Por do Sol  
Fones: (44) 3649 - 4427 - E mail: [pequenocidadaopna@hotmail.com](mailto:pequenocidadaopna@hotmail.com)  
PALOTINA - PARANÁ

---

**SEQUÊNCIA DE ATIVIDADES – MÊS MAIO**

Semana de 11 a 15 de Maio:

- 1) Ler a quadrinha para a criança:

**ADORO MINHA MÃEZINHA  
E QUERO VÊ-LA CONTENTE  
POR ISSO É QUE LHE PROMETO  
SER MENINO (A) OBEDIENTE!**

- 2) Desenvolver a tentativa de a criança reproduzir oralmente a quadrinha acima.
- 3) Pedir para a criança que ela represente a profissão da mãe ou do responsável através de gestos.
- 4) A criança deverá representar a mamãe ou responsável através de desenho.
- 5) Escolher uma receita que a mamãe ou o responsável mais gosta e descrever na folha. As receitas enviadas serão utilizadas em outro momento para a produção de um livro de receitas da turma.



**CENTRO MUNICIPAL DE EDUCAÇÃO INFANTIL  
PEQUENO CIDADÃO**

Rua: Dr. Osvaldo Silveira, 416 – A - Bairro: Por do Sol  
Fones: (44) 3649 - 4427 - E mail: [pequenocidadaopna@hotmail.com](mailto:pequenocidadaopna@hotmail.com)  
PALOTINA - PARANÁ

---

DESENHO REPRESENTANDO A MAMÃE:

RECEITA PREFERIDA DA MAMÃE OU RESPONSÁVEL:

---

---

---

---

---

---

---

---

**INFANTIL 3**

ALUNO: \_\_\_\_\_

ASSINATURA DO RESPONSÁVEL: \_\_\_\_\_