

ESCOLA MUNICIPAL "JOAQUIM MONTEIRO MARTINS FRANCO"

Educação Infantil e Ensino Fundamental

Autorização de Funcionamento - Dec. 4939/78 - DOE em 12/05/78 e Res.129/02 em 18/01/02

Rua Ipiranga, 1448 - Centro - Palotina PR

CEP: 85.950-000 / Fone-Fax (44) 3649-5613

email: escola_joaquim@hotmail.com

ALUNO (A): _____ INFANTIL V: _____ DATA ____ / ____ / ____

PROFESSORA: _____

PERÍODO PARA REALIZAÇÃO DAS ATIVIDADES: 01/10 A 31/10.

RETORNO DAS ATIVIDADES DE OUTUBRO: 03 DE NOVEMBRO A 05 DE NOVEMBRO


ATIVIDADE DE ARTE CORPO E MOVIMENTO

OS SONS DOS ANIMAIS PROGRAMA VAMOS APRENDER

ATIVIDADE 1: ASSISTAM OS VÍDEOS E CONVERSE COM SEUS FAMILIARES SOBRE O QUE ENTENDERAM.



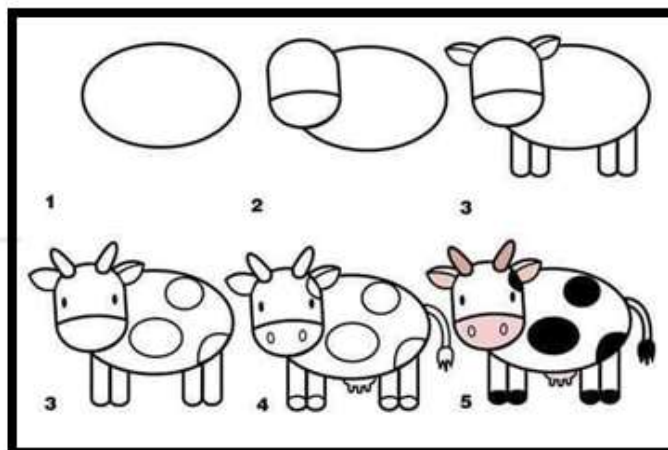
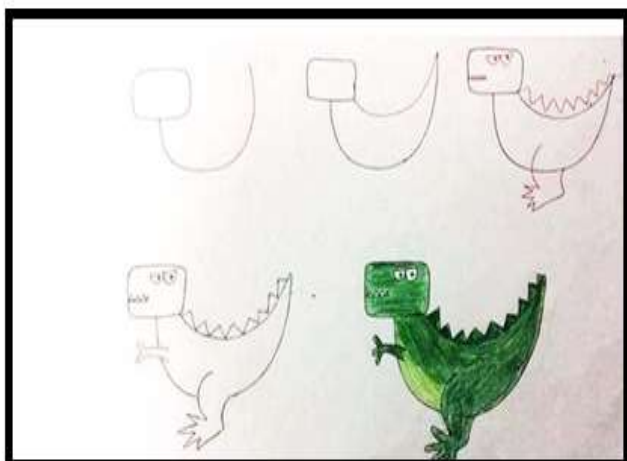
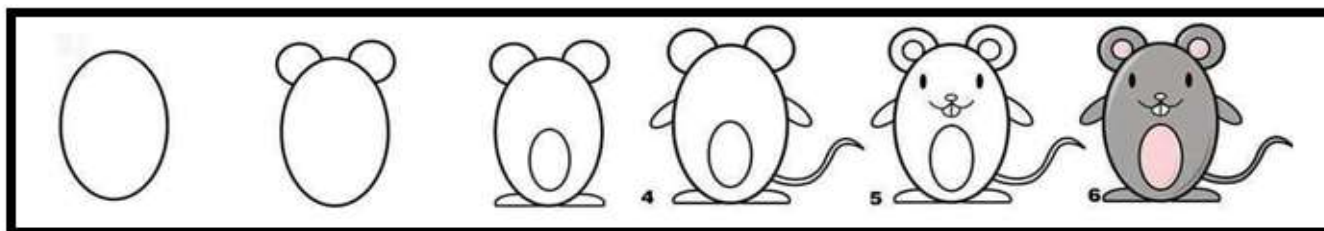
https://player.vimeo.com/external/429748755.hd.mp4?s=53897d1ba555b7de0051caf602bed009251f3bab&profile_id=175

ATIVIDADE 2:



ATIVIDADE 3: APRENDENDO A DESENHAR!

VEJA OS MODELOS E NO ESPAÇO ABAIXO DESENHE O ANIMAL QUE MAIS GOSTOU:



ATIVIDADE 4: OBSERVE AS IMAGENS ABAIXO E REALIZE OS MOVIMENTOS :

O JEITO DE NADAR DO PATO OU DO PEIXE.



O VÔO DO PÁSSARO, DA BORBOLETA OU DA ABELHA.



O ANDAR DO GATO, DO ELEFANTE, DA TARTARUGA OU DO COELHO.



O PULO DO SAPÓ, DO CANGURU OU DO GRILO.



ATIVIDADE 5:

ESTA ATIVIDADE PODERÁ SER FEITA COM OU SEM ACOMPANHAMENTO DA MÚSICA (ÁUDIO OU VÍDEO). PODERÁ CANTAR E FAZER OS MOVIMENTOS. OUÇA, CANTE, DANCE E IMITE OS ANIMAIS JUNTO COM OS FAMILIARES; É MUITO IMPORTANTE FAZER TODOS OS MOVIMENTOS. BRINQUEM SE DIVIRTAM E ESTIMULEM SEUS FILHOS.

<https://www.youtube.com/watch?v=JVMVFiT2DAI> (Xuxa - Imitando os animais)

IMITANDO OS ANIMAIS - XUXA

AQUI NA FAZENDA,

VAMOS IMITAR O ANDAR DOS BICHINHOS

VEM COM A GENTE BRINCA

IMITANDO OS ANIMAIS

IMITANDO...

IMITANDO O CAVALO

IMITANDO OS ANIMAIS

IMITANDO...

IMITANDO A ARANHA

IMITANDO OS ANIMAIS

IMITANDO...

IMITANDO UM COELHINHO

IMITANDO OS ANIMAIS

IMITANDO...

IMITANDO O LEÃO

IMITANDO OS ANIMAIS

IMITANDO...

IMITANDO A ABELHA

IMITANDO OS ANIMAIS

IMITANDO...

IMITANDO O QUE VOCÊ QUISER...

SUGESTÕES:

<https://www.youtube.com/watch?v=TWRipmHOu28> - Vamos Brincar - Xuxa

https://www.youtube.com/watch?v=ufTSWLD_on4 - A Dança Dos Bichos - Eliana

_____. DATA: ____/____/2020.

ASSINATURA DO RESPONSÁVEL

ESCOLA MUNICIPAL "JOAQUIM MONTEIRO MARTINS FRANCO"

Educação Infantil e Ensino Fundamental

Autorização de Funcionamento - Dec. 4939/78 - DOE em 12/05/78 e Res.129/02 em 18/01/02

Rua Ipiranga, 1448 - Centro - Palotina PR

CEP: 85.950-000 / Fone-Fax (44) 3649-5613

email: escola_joaquim@hotmail.com

ALUNO (A): _____ INFANTIL V _____ DATA ____/____/____

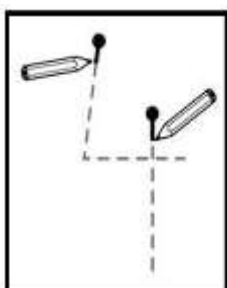
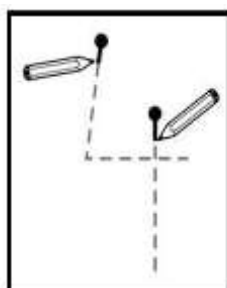
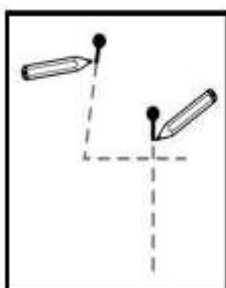
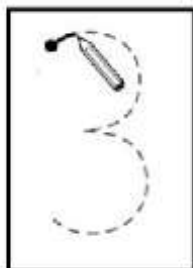
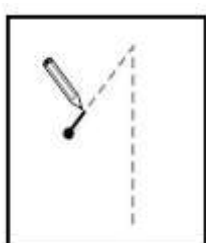
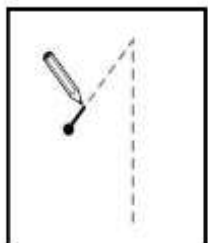
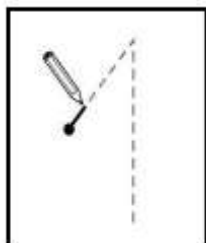
PROFESSORA: _____


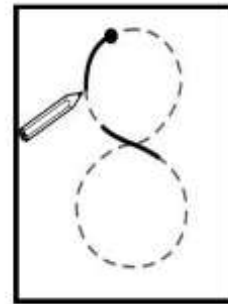
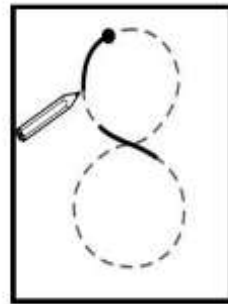

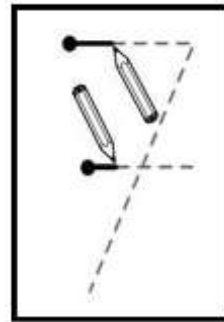
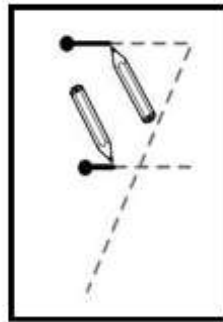
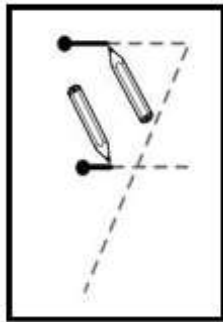
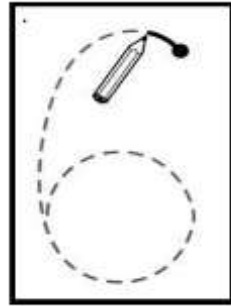
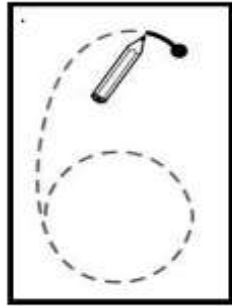
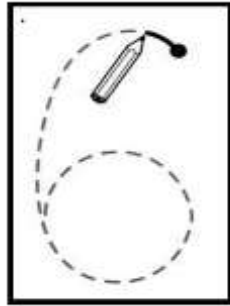
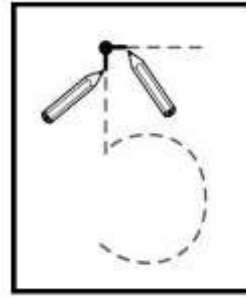
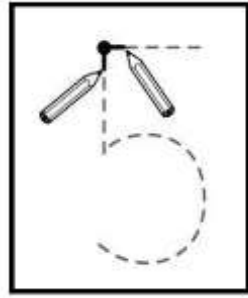
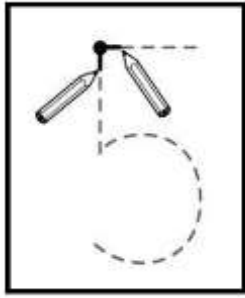
PERÍODO PARA REALIZAÇÃO DAS ATIVIDADES: 05/10 À 30/10.

RETORNO DAS ATIVIDADES DE OUTUBRO: 3/11 À 5/11


























ATIVIDADE INFANTIL V

1) CUBRA O PONTILHADO E FORME OS NÚMEROS ABAIXO:





2) FAZER A LEITURA DO ALFABETO E COBRIR O PONTILHADO DAS LETRAS.

A 	A	A	N 	N	N
B 	B	B	O 	O	O
C 	C	C	P 	P	P
D 	D	D	Q 	Q	Q
E 	E	E	R 	R	R
F 	F	F	S 	S	S
G 	G	G	T 	T	T
H 	H	H	U 	U	U
I 	I	I	V 	V	V
J 	J	J	W 	W	W
K 	K	K	X 	X	X
L 	L	L	Y 	Y	Y
M 	M	M	Z 	Z	Z

ASSINATURA DOS PAIS OU RESPONSÁVEIS _____ DATA ____/____/____.



SECRETARIA MUNICIPAL DA EDUCAÇÃO E CULTURA DE PALOTINA

DISCIPLINA DE VALORES HUMANOS

ALUNO(A) _____ TURMA: _____

PROFESSOR(A): _____ DATA: ___ / ___ / ___

ATIVIDADE 1

1-FAZER A ATIVIDADE DO ALMANAQUE COM MUITO CAPRICHOS E CARINHO.

ATIVIDADE 2

1-ASSISTIR O VÍDEO NO YOUTUBE **A POÇÃO MÁGICA - UMA HISTÓRIA SOBRE BONDADÉ.**
CONVERSE COM SUA FAMÍLIA O QUE É SER BONDOSO E PENSEM JUNTOS QUAIS AS PESSOAS QUE VOCÊS CONHECEM AO SEU REDOR QUE SÃO BONDOSAS.

ATIVIDADE 3

1-SEMANA PASSADA VOCÊ ASSISTIU UM VÍDEO QUE FALA SOBRE A BONDADÉ.
CONVERSE COM SUA FAMÍLIA E PENSE EM UMA AÇÃO QUE VOCÊS POSSAM FAZER DE BONDADÉ PARA ALGUÉM QUE ESTÁ PRECISANDO.


EM POUCAS PALAVRAS ESCREVA AQUI O QUE FIZERAM:

OBS: PARA A CRIANÇA QUE NÃO ESTÁ ALFABETIZADA, O RESPONSÁVEL ESCREVE POR ELA.

ATIVIDADE 4

A PESSOA BONDOSA COLHE MUITOS FRUTOS.
RECORTE E COLE NA ÁRVORE APENAS AS MAÇÃS QUE TEM A PALAVRA RELACIONADA A BONDADÉ.

OBS: PARA A CRIANÇA QUE NÃO ESTÁ ALFABETIZADA, O RESPONSÁVEL, LÊ PARA A CRIANÇA A PALAVRA QUE ESTÁ DENTRO DA MAÇÃ E QUESTIONA COM ELA, SE É PARA COLAR A A MAÇÃ AOU NÃO.



ASSINATURA DOS PAIS OU RESPONSÁVEIS:

