



- **PROPOSTA DE ATIVIDADE PARA TURMA DE: INFANTIL 4 EM ARTE, CORPO E MOVIMENTO.**
- **ATIVIDADES RELACIONADAS AO PERÍODO DE 03/11 A 27/11/2020.**

**NOME DO (A) ALUNO (A):** \_\_\_\_\_

**TURMA:** \_\_\_\_\_ **PROFESSORA:** \_\_\_\_\_

**ATIVIDADE 1: NESTA ATIVIDADE ESTAMOS PROPONDO UMA MÚSICA “A LINDA ROSA JUVENIL” PARA DANÇAR E CANTAR.**

### **A LINDA ROSA JUVENIL**

A LINDA ROSA JUVENIL, JUVENIL,  
JUVENIL.

A LINDA ROSA JUVENIL, JUVENIL,  
JUVENIL.

VIVIA ALEGRE NO SEU LAR, NO SEU  
LAR, NO SEU LAR.

VIVIA ALEGRE NO SEU LAR, NO SEU  
LAR, NO SEU LAR.

E UM DIA VEIO A BRUXA MÁ, MUITO  
MÁ, MUITO MÁ.

E UM DIA VEIO A BRUXA MÁ, MUITO  
MÁ, MUITO MÁ.

QUE ADORMECEU A ROSA ASSIM,  
BEM ASSIM, BEM ASSIM.

QUE ADORMECEU A ROSA ASSIM,  
BEM ASSIM, BEM ASSIM.

E O MATO CRESCEU AO REDOR, AO  
REDOR, AO REDOR.

E O MATO CRESCEU AO REDOR, AO  
REDOR, AO REDOR.

E O TEMPO PASSOU A CORRER, A  
CORRER, A CORRER.

E O TEMPO PASSOU A CORRER, A  
CORRER, A CORRER.

E UM DIA VEIO UM BELO REI, BELO  
REI, BELO REI.

E UM DIA VEIO UM BELO REI, BELO  
REI, BELO REI.

QUE DESPERTOU A ROSA ASSIM,  
BEM ASSIM, BEM ASSIM.

QUE DESPERTOU A ROSA ASSIM,

BEM ASSIM, BEM ASSIM.

E OS DOIS PUSERAM-SE A DANÇAR,  
A DANÇAR, A DANÇAR.

E OS DOIS PUSERAM-SE A DANÇAR,  
A DANÇAR, A DANÇAR.

E BATAM PALMAS PARA O REI, PARA  
O REI, PARA O REI.

E BATAM PALMAS PARA O REI, PARA  
O REI, PARA O REI.

Fontes: <https://www.letras.mus.br/temas-infantis/1453221/>

Sugestão de vídeo:

<https://www.youtube.com/watch?v=30Sojp4fj2o>

## **ATIVIDADE 2: RODA DE CONVERSA.**

EM FAMÍLIA FAZER UMA RODA DE CONVERSA E FALAR DOS PERSONAGENS DA MÚSICA “A LINDA ROSA JUVENIL”.

**ATIVIDADE 2.1** - BRINCAR DE RODA ESCUTANDO A MÚSICA “A LINDA ROSA JUVENIL”.




FONTE: <https://www.guiaestudo.com.br/cantigas-de-roda/>

**ATIVIDADE 3:** VAMOS PINTAR O DESENHO DA LINDA ROSA JUVENIL ABAIXO.



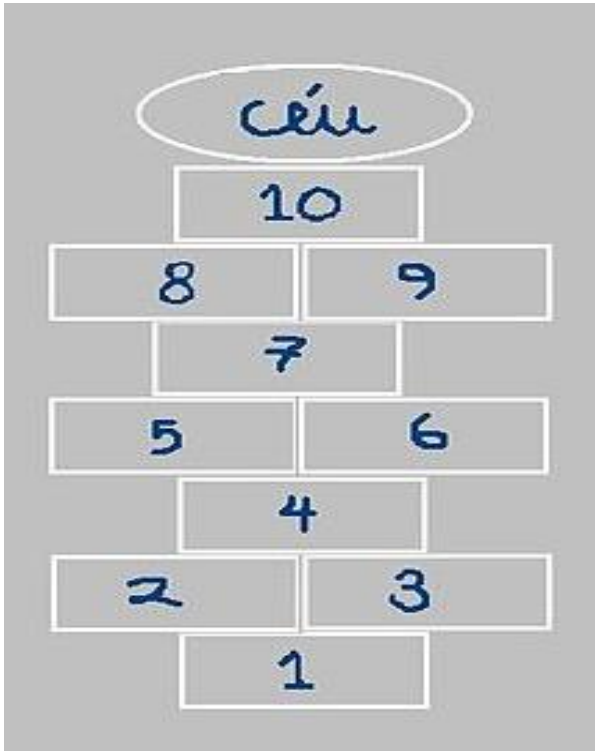
Fontes: <http://imagensde24.blogspot.com/2016/01/imagens-da-linda-rosa-juvenil-para.html>

**ATIVIDADE 4:** USANDO SUA CRIATIVIDADE FAÇA A DECORAÇÃO DA COROA DA LINDA ROSA JUVENIL, COM OS MATERIAIS ENVIADOS DENTRO DO ENVELOPE: EXEMPLO: COLAR PAPEL PICADO OU LANTEJOLA, FAZER PINTURA COM LÁPIS DE COR, GIZ DE CERA OU TINTA GUACHE, VOCÊ É MUITO CRIATIVO, ACREDITO NO SEU POTENCIAL, CAPRICHE!



Fontes: <https://www.espacoeducar-colorir.com.br/2015/06/moldes-de-coroas-de-reis-e-rainhas-para.html>

**ATIVIDADE 5:** NESTA ATIVIDADE VAMOS FAZER UM CIRCUITO: USANDO O GIZ DE QUADRO VOCÊS VÃO FAZER UMA AMARELINHA, DEPOIS UMA LINHA RETA, E UM ZIGUE ZAGUE. NA SEQUENCIA O ALUNO VAI PULAR AMARELINHA, DEPOIS ANDAR COM UM PÉ DE CADA VEZ NA LINHA RETA E POR ÚLTIMO FAZER O ZIGUE- ZAGUE CHAME TODA A FAMÍLIA PARA PARTICIPAR.



<https://pt.wikipedia.org/wiki/Amarelinha>

[https://br.pinterest.com/pin/405535141440559213/?nic\\_v2=1a6l8o0ec](https://br.pinterest.com/pin/405535141440559213/?nic_v2=1a6l8o0ec)

**BOA ATIVIDADE EM FAMÍLIA!**

**ASSINATURA DOS RESPONSÁVEIS:** \_\_\_\_\_

**DATA:** \_\_\_\_\_

**SAUDADE DE VOCÊ, QUE POSSAMOS LOGO VOLTAR E APRENDER JUNTOS!**

**PROFESSORA...**



- PROPOSTA DE ATIVIDADE DE VALORES - TEMA: GRATIDÃO
- ATIVIDADES REFERENTE AO PERÍODO DE 03/11/2020 Á 27/11/2020

NOME DO(A) ALUNO(A): \_\_\_\_\_


TURMA: \_\_\_\_\_ PROFESSORA: \_\_\_\_\_

**ATIVIDADE 1: GRATIDÃO UM VALOR MUITO BONITO DE DEMOSTRAR E NESTE MÊS VAMOS TRABALHAR MUITO COM ESSE VALOR.**

NESTA ATIVIDADE, ESTAMOS PROPONDO PARA ASSISTIR O VÍDEO DA HISTÓRIA:  
"GRATIDÃO CABE NO MEU MUNDO NO CANAL DO YOU TUBE:

<https://youtu.be/BTmDJdl4ln0>.

**ATIVIDADE 2: POTE OU CAIXA DA GRATIDÃO:** CONFECCIONE JUNTO COM A FAMÍLIA UM POTE OU UMA CAIXA PEQUENA , E COLE O PAPEL CARTÃO ESCRITO : POTE OU CAIXA DA GRATIDÃO , O PAPEL CARTÃO ESTARÁ EM ANEXO , DEPOIS DE PRONTO O ALUNO PODERÁ JUNTO COM A FAMÍLIA DESENHAR OU ESCREVER COM A AJUDA DA MESMA O QUE QUER AGRADECER E COLOCAR NO POTE , PARA DEPOIS NUMA RODA DE CONVERSA EM FAMÍLIA ABRIR O POTE E LER OU FALAR SOBRE O QUE QUEREM AGRADECER .



[https://www.google.com/url?sa=i&url=https%3A%2F%2Fwww.maramelnik.com.br%2Fpost%2F2018%2F08%2F29%2Fpote-da-gratid%25C3%25A3o&psig=AOvVaw3og0GfA18FExBVbmBnN\\_0\\_&ust=1603385133229000&source=images&cd=vfe&ved=0CAIQjRxqFwoTCOCFn66RxuwCFQAAAAAdA AAAABAZ](https://www.google.com/url?sa=i&url=https%3A%2F%2Fwww.maramelnik.com.br%2Fpost%2F2018%2F08%2F29%2Fpote-da-gratid%25C3%25A3o&psig=AOvVaw3og0GfA18FExBVbmBnN_0_&ust=1603385133229000&source=images&cd=vfe&ved=0CAIQjRxqFwoTCOCFn66RxuwCFQAAAAAdA AAAABAZ).

**ATIVIDADE 3:** APÓS A RODA DE CONVERSA DA ATIVIDADE SOBRE O POTE OU CAIXA DA GRATIDÃO, O ALUNO VAI ESCOLHER ALGO QUE QUEIRA AGRADECER E DESENHAR ABAIXO.

UMA BOA ATIVIDADE EM FAMÍLIA, BEIJOS ESTAMOS COM SAUDADES!!!

ASSINATURA DOS PAIS OU RESPÓNSAVEL:

\_\_\_\_\_ DATA: \_\_\_\_\_